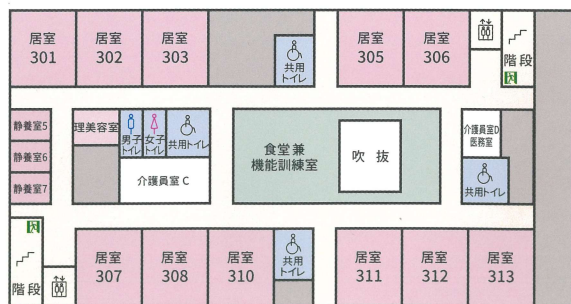
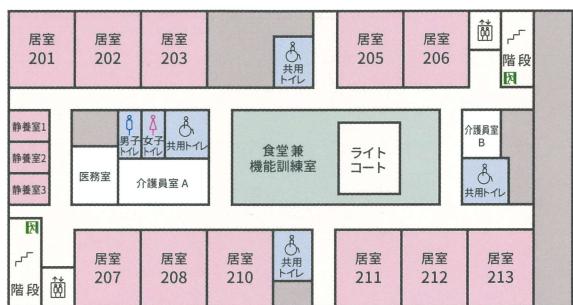


施設の概要

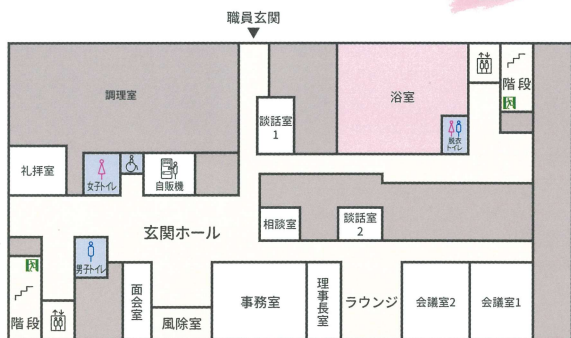
3F



2F



1F



入所定員
88床

居室：4人部屋・22室
敷地面積：8,202.20㎡
延床面積：6,470.35㎡
協力病院：新潟県立新発田病院

正面玄関



社会福祉法人 二王子会 特別養護老人ホーム 二の丸

〒959-2452 新潟県新発田市上籠 520 番地 1
TEL 0254-23-3166 FAX 0254-26-2312

社会福祉法人 二王子会

特別養護老人ホーム 二の丸



お客様にいつまでも自分らしく暮らせる喜びの **えがお** を
暮らしを支える専門職としての誇りの **えがお** で

私たちを育ててくれた地域のみみなさまの信頼の **えがお** のために

(当法人基本方針「えがおの誓い」)

加治川堤の桜をはじめ四季折々の豊かな
自然にめぐまれた環境のもと
ご利用者様のえがお溢れる生活づくりの
お手伝いをいたします

施設のご紹介



●相談室

ご家族様とゆっくり面会できる場を複数用意しています。感染症が拡大しても面会できる窓越し面会室も備えています。



●機能訓練室

ご利用者様おひとりおひとりに合わせた機能訓練を行います。



●ラウンジ

ご利用者様が絵を見たり、音楽を聴いたり、ゆっくり過ごしていただく空間です。ご家族様との面会にもお使いいただけます。



●浴室

特殊浴槽、個浴槽の他、ご利用者様の負担を軽減するミスト浴槽を備えています。

ご利用までの流れ

申し込み

ご家族またはケアマネージャーからお申し込みいただけます。

入所検討委員会

専門職や地域の第三者によって構成される委員会にて検討を行います。

面談

ご本人やご家族と直接面談させていただき聞き取りを行います。

サービス開始

ご利用できる方

要介護 3 要介護 4 要介護 5

※要介護 1・2の方は入居条件があります



●静養室

全室に陰圧空気清浄機を備え感染症対策を徹底します。



●居室

すべて4人部屋です。ゆとりあるスペースでご利用者様のプライバシーをお守りします。

201

